

# 上 申 書

1. 建物の所在

2. 建物の種類構造床面積(m<sup>2</sup>)

【種 類】

【構 造】

【床面積】 1階： m<sup>2</sup>、2階： m<sup>2</sup>

3. 平成 年 月 日 新築


上記の建物を新築のため建築確認申請をなすにあたり、建築主を「 . 」の連名による共有としたものでありますが、その持分は下記の通りであることに相違なく、本書をもって上申致します。

万一この件について第三者から異議故障を申し出たときは、私共において責任をもって処理し貴庁に対し絶対に、ご迷惑をかけません。

持 分	氏 名	持 分	氏 名
/		/	
/		/	

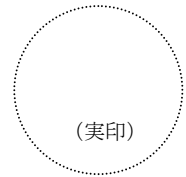
平成 年 月 日

住所氏名




住所 .....

氏名 .....

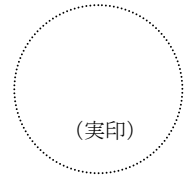


(実印)



住所 .....

氏名 .....



(実印)

(印鑑証明書を要します)

法務局

支局・出張所 御中